



Instituto de  
Investigación para los  
Biosistemas Agroalimentarios

# Pasos para realizar la **Solicitud de admision**



[www.iiba.edu.do](http://www.iiba.edu.do)

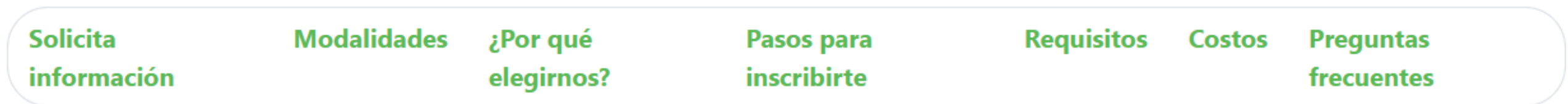

# Proceso de admisión

## Grado y Postgrado

# 1. Ingresa al apartado de admisiones

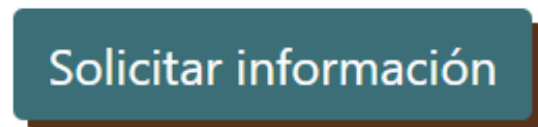
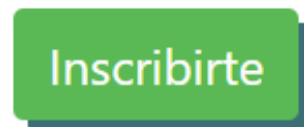


Dar clic en inscribirte



## COMIENZA YA !! EN ESTE 2025

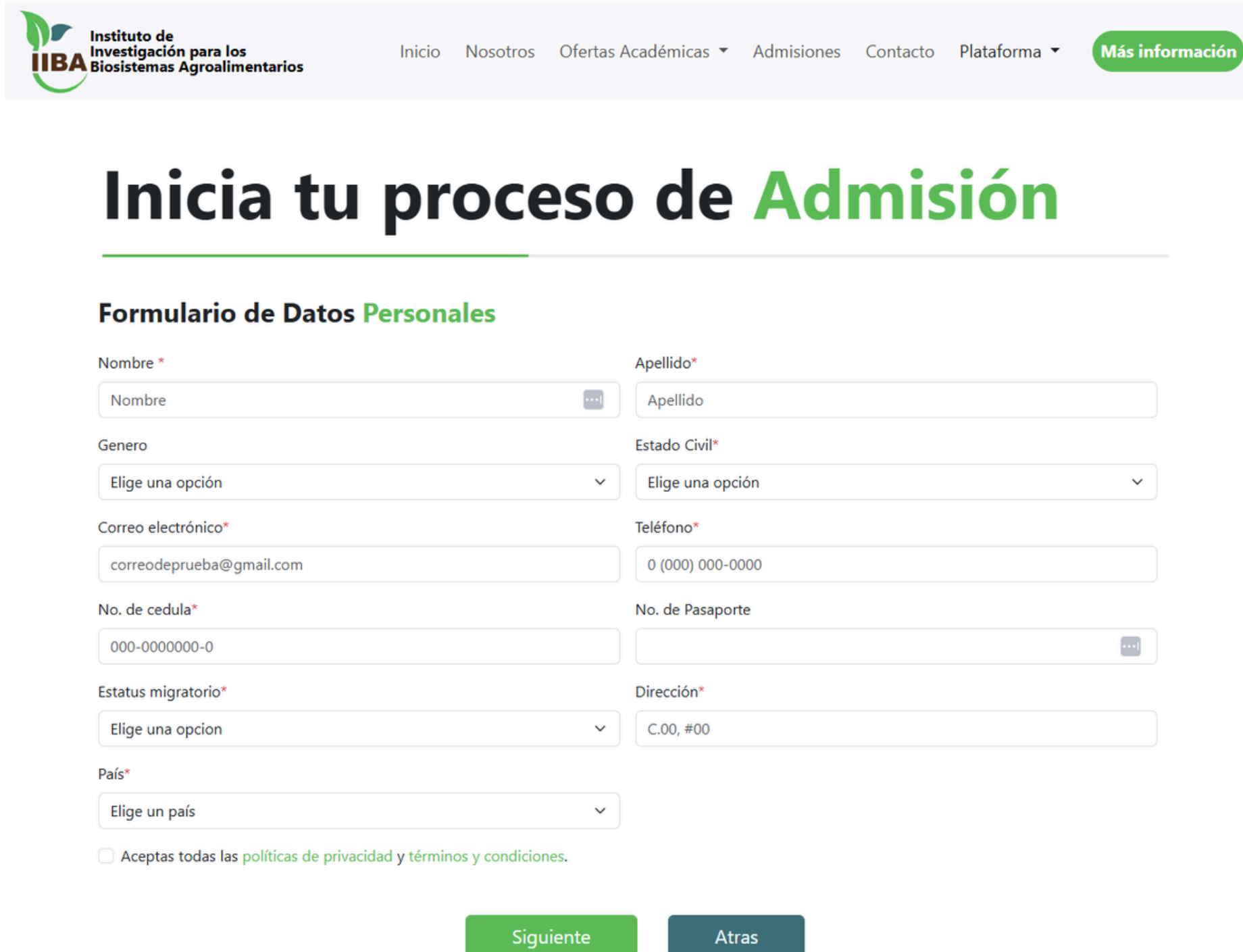
Te ofrecemos una educación de nivel superior con estándares de calidad internacional, todo al alcance de un **click**.



## 2. Ingrese su información personal y los datos de la oferta académica que desea estudiar

### El formulario consta de 5 apartados:

- Nivel académico de interés
- Información personal
- Documentos personales
- Información medica y emergencia
- Datos de la oferta académica a estudiar



The screenshot shows the IIBA website header with the logo and navigation links: Inicio, Nosotros, Ofertas Académicas, Admisiones, Contacto, and Plataforma. A green button labeled 'Más información' is also present. Below the header, the main heading reads 'Inicia tu proceso de Admisión'. The form is titled 'Formulario de Datos Personales' and contains the following fields:

Nombre *	Apellido *
<input type="text" value="Nombre"/>	<input type="text" value="Apellido"/>
Genero	Estado Civil *
<input type="text" value="Elige una opción"/>	<input type="text" value="Elige una opción"/>
Correo electrónico *	Teléfono *
<input type="text" value="correodeprueba@gmail.com"/>	<input type="text" value="0 (000) 000-0000"/>
No. de cedula *	No. de Pasaporte
<input type="text" value="000-0000000-0"/>	<input type="text" value=""/>
Estatus migratorio *	Dirección *
<input type="text" value="Elige una opción"/>	<input type="text" value="C.00, #00"/>
País *	
<input type="text" value="Elige un país"/>	

☐ Aceptas todas las [políticas de privacidad](#) y [términos y condiciones](#).

# Proceso de admisión

## Educación continua



# 1. Ingresa al apartado de admisiones

Desliza hasta el apartado de pasos para inscribirte en el primer paso tendrás acceso al formulario de inscripción

## Pasos para inscribirte

### Paso 1 | Solicitud de admisión en línea

Crear una solicitud de **admisión en línea**, puedes acceder directamente desde los siguientes Enlaces:

[Accede aquí para Grado y Postgrado](#)

[Accede aquí para Educación continua](#)

[Ver instructivo de llenado](#)

### Paso 2 | Entrega de documentos

### Paso 3 | Prueba POMA (Solo para grado)

### Paso 4 | Pago de inscripción



## 2. Complete los campos correspondientes

Una vez llenado y validado todos los campos, debe aceptar las políticas de privacidad y podrá pasar al proximo formulario

## Formulario de **Inscripción**

Programa de interes \*

Elige un programa



Nombre Completo \*

Nombres y Apellidos



Correo electrónico \*

correodeprueba@gmail.com

Teléfono \*

000 000 0000

No. de cedula \*

000-0000000-0

¿Trabaja actualmente? \*

Elige una opción



Dirección \*

C.00, #00

País \*

Elige un país



☐ Aceptas todas las [políticas de privacidad](#).

Siguiente

# 3. Suba los documentos

Listo, ya puedes enviar!

## Formulario de Inscripción

Copia del Pasaporte (PDF) \*

Choose File

No file chosen

Certificado oficial de bachiller (PDF) \*

Choose File

No file chosen

Acta de nacimiento (PDF) \*

Choose File

No file chosen

Foto 2x2 \*

Choose File

No file chosen

Atras


Enviar

**Nota:** Los documentos deben de ser subido en formato de pdf



# Si necesitas más ayuda escríbenos o pulsa el número de WhatsApp de tu recinto:

## Santo Domingo Este

 +1 (809)-593-7647

 [sdadmon@iiba.edu.do](mailto:sdadmon@iiba.edu.do)

## San Francisco de Macorís

 +1 (809) 957-6203

 [sfmadmon@iiba.edu.do](mailto:sfmadmon@iiba.edu.do)